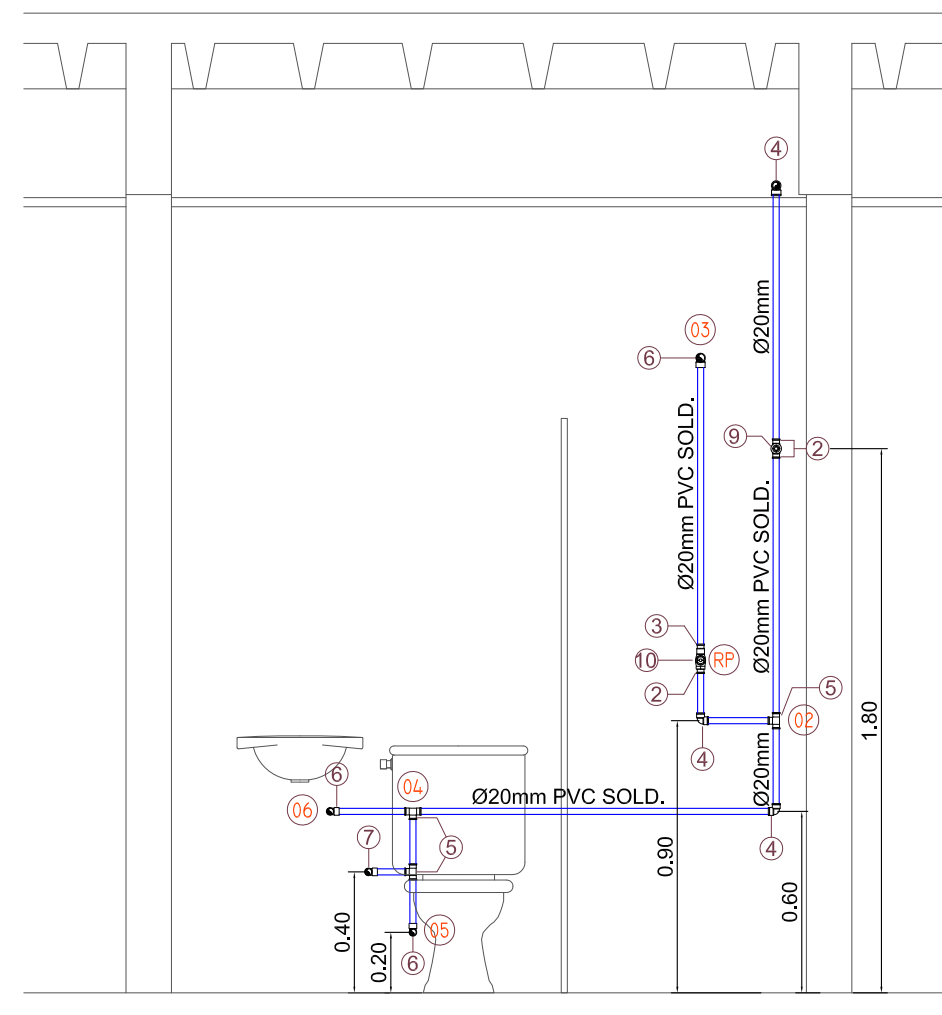


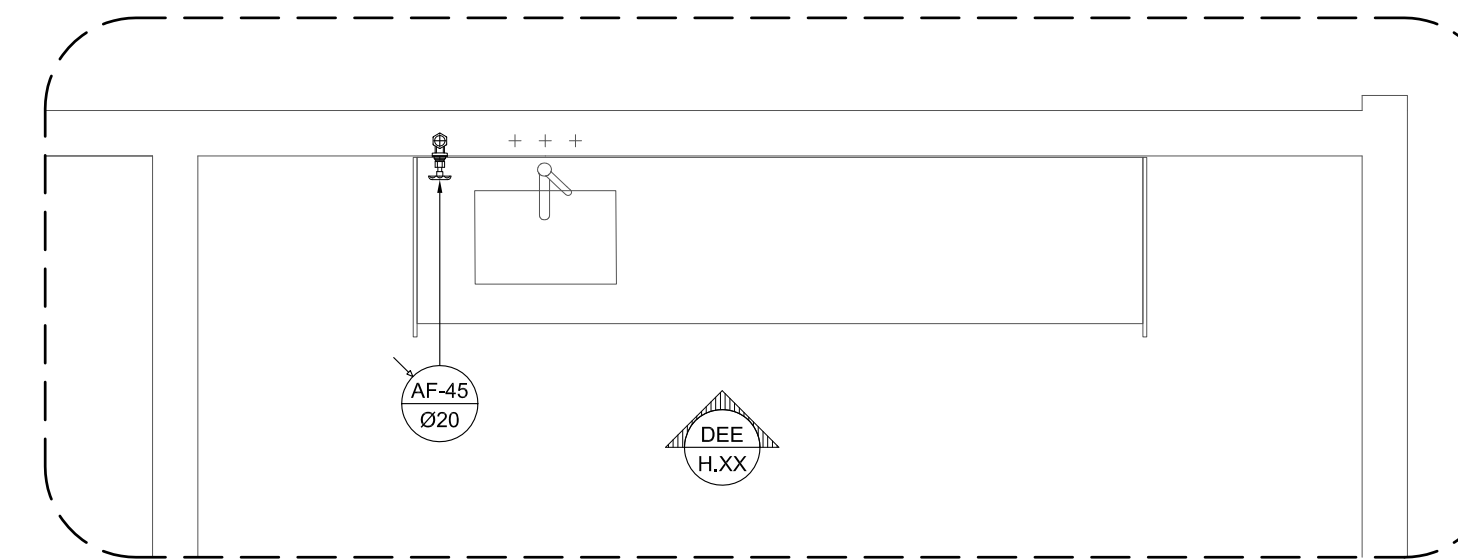
PLANTA BAIXA
PAV. TÉRREO - GUARITA
ESCALA = 1 : 25

LEGENDA

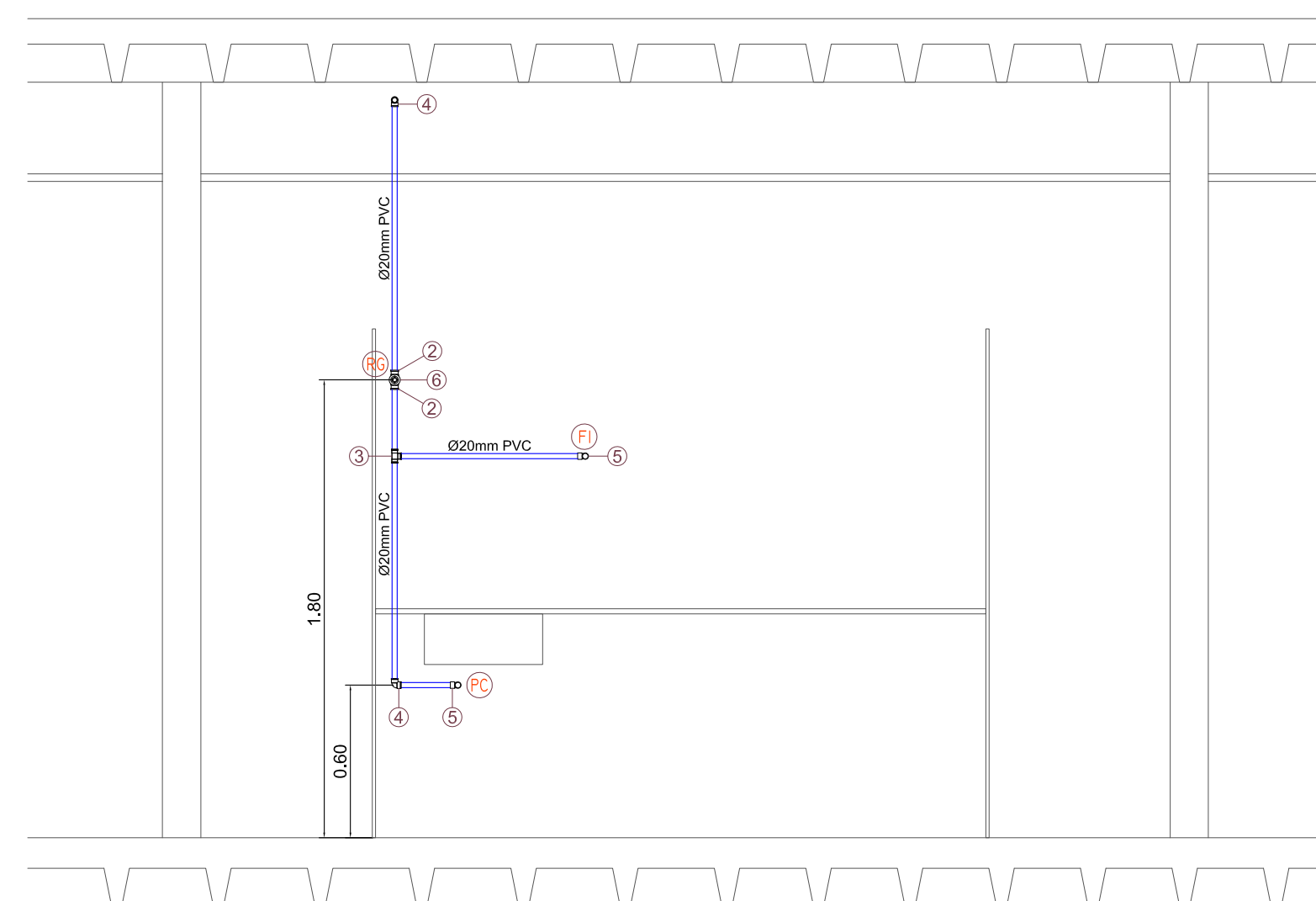
Grupo	Ref	Descrição	Quant.	Dimensões
Tubos	1	TUBO PVC SOLDÁVEL MARROM	6,00	20 MM
Conexões	2	ADAPTADOR SOLDÁVEL CURTO COM BOLSA E ROSCA PARA REGISTRO DE PVC MARROM	3,00	20 MM X 1/2"
	3	LUVA SOLDÁVEL E COM ROSCA DE PVC MARROM	1,00	20 MM X 1/2"
	4	JOELHO DE 90° DE PVC SOLDÁVEL MARROM	2,00	20 MM
	5	TE PVC SOLDÁVEL MARROM	3,00	20 MM
	6	JOELHO DE 90° SOLDÁVEL E COM BUCHA DE LATÃO	4,00	20 MM X 1/2"
Metals	7	REGISTRO DE GAVETA	1,00	1/2"
	8	REGISTRO DE PRESSÃO	1,00	1/2"



DEE - H.36
ESQ. VERT. RAMAL ALIMENTAÇÃO
ESCALA = 1 : 25



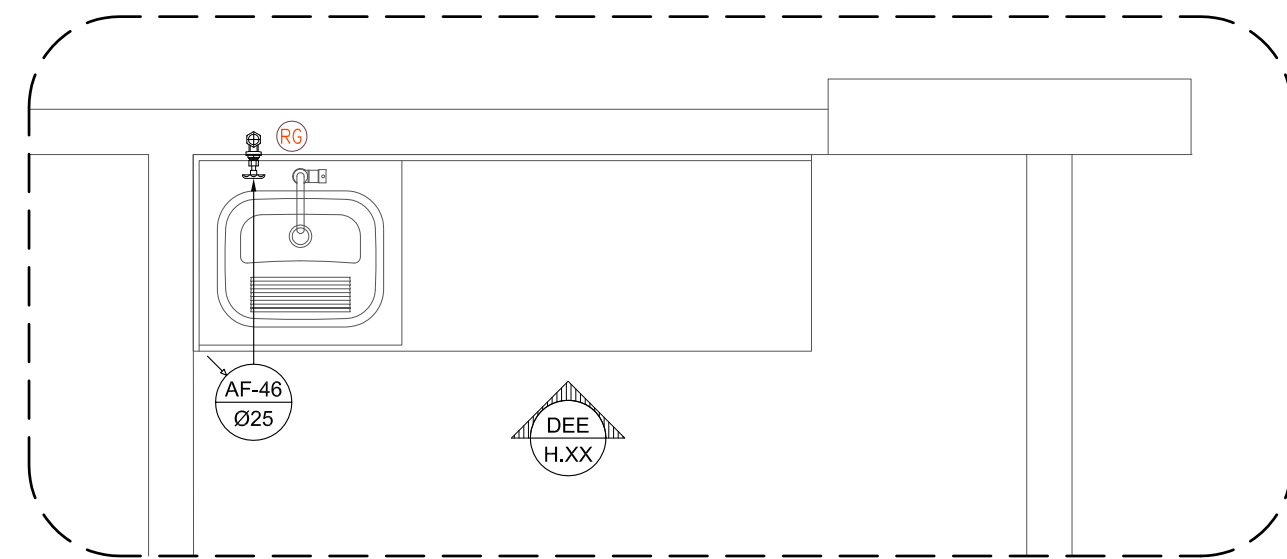
PLANTA BAIXA
PAV. TÉRREO - CIMEMA E SNACK BAR
ESCALA = 1 : 25



DEE - H.XX
ESQ. VERT. RAMAL ALIMENTAÇÃO
ESCALA = 1 : 25

LEGENDA

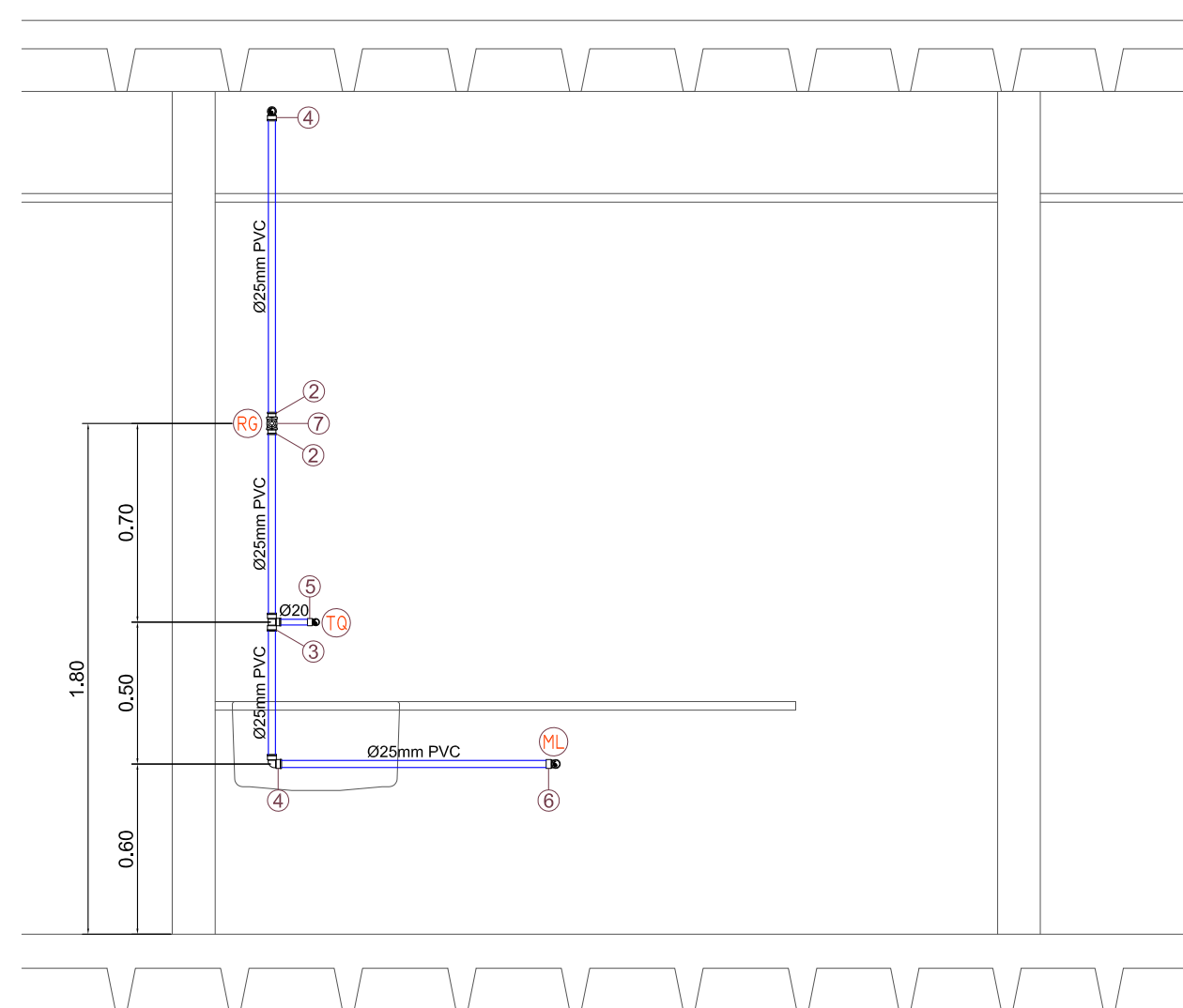
Grupo	Ref	Descrição	Quant.	Dimensões
Tubos	1	TUBO PVC SOLDÁVEL MARROM	7,00	20 MM
Conexões	2	ADAPTADOR SOLDÁVEL CURTO COM BOLSA E ROSCA PARA REGISTRO DE PVC MARROM	2,00	20 MM X 1/2"
	3	TE PVC SOLDÁVEL MARROM	1,00	20 MM
	4	JOELHO DE 90° SOLDÁVEL MARROM	2,00	20 MM
	5	JOELHO DE 90° SOLDÁVEL E COM BUCHA DE LATÃO	1,00	20 MM X 1/2"
Metals	6	REGISTRO DE GAVETA	1,00	1/2"



PLANTA BAIXA
PAV. TÉRREO - ZELADOR/LAVANDERIA
ESCALA = 1 : 25

LEGENDA

Grupo	Ref	Descrição	Quant.	Dimensões
Tubos	1	TUBO PVC SOLDÁVEL MARROM	7,00	20 MM
Conexões	2	ADAPTADOR SOLDÁVEL CURTO COM BOLSA E ROSCA PARA REGISTRO DE PVC MARROM	2,00	25 MM X 3/4"
	3	TE DE REDUÇÃO PVC SOLDÁVEL MARROM	1,00	25 MM X 20 MM
	4	JOELHO DE 90° SOLDÁVEL MARROM	2,00	25 MM
	5	JOELHO DE 90° SOLDÁVEL E COM BUCHA DE LATÃO	1,00	20 MM X 1/2"
	6	JOELHO DE 90° SOLDÁVEL E COM BUCHA DE LATÃO	1,00	25 MM X 3/4"
Metals	7	REGISTRO DE GAVETA	1,00	3/4"



DEE - H.XX
ESQ. VERT. RAMAL ALIMENTAÇÃO
ESCALA = 1 : 25

NOTAS IMPORTANTES / ESPECIFICAÇÕES

- A REDE HIDRÁULICA DE ÁGUA FRIA DEVERÁ SER INSTALADA OBEDECENDO RIGOROSAMENTE ÀS SOLUÇÕES DEFINIDAS NO MEMORIAL DESCRITIVO E NORMA ABNT NBR 5626
- USAR TUBOS E CONEXÕES PVC NORMAL SOLDÁVEL OBEDECENDO OS REQUISITOS DA ABNT NBR 5648
- USAR TUBOS E CONEXÕES EM PPR (POLIPROPILENO COPOLÍMERO RANDOM) PN.12 OBEDECENDO OS REQUISITOS EXIGIDOS NA ABNT NBR 15813
- NÃO ACEITAR, EM NENHUMA HIPÓTESE, EMENDA DE TUBOS IMPROVISADAS POR AQUECIMENTO
- OS NÚMEROS NA COR VERMELHA, INDICADOS EM CÍRCULOS NOS DESENHOS, DEFINEM OS TRECHOS DOS RAMAIS COMO DIMENSIONADOS NA MEMÓRIA DE CÁLCULO. EM CASO DE DIVERGÊNCIA, OS DIÂMETROS DOS TUBOS DETERMINADOS NA MEMÓRIA DE CÁLCULO PREVALECERÃO SOBRE OS DOS MESMOS TRECHOS INDICADOS NOS DESENHOS DO PROJETO
- EM NENHUMA HIPÓTESE, OS MATERIAIS E EQUIPAMENTOS ESPECIFICADOS, E OS DETALHES DEFINIDOS NO PROJETO, PODERÃO SER SUBSTITUÍDOS E/OU ALTERADOS SEM A EXPRESSA AUTORIZAÇÃO DO SEU PROJETISTA
- VER NO MEMORIAL DESCRITIVO OS DETALHES GENÉRICOS E A MEMÓRIA DE CÁLCULO DO PROJETO

ESPAÇO RESERVADO AO CONTRATANTE

REV. Nº	DATA	DESCRIÇÃO
R01	26/03/2021	ALTERAÇÃO NA ARQUITETURA CONFORME REV-06 DE 05.01.2021
R00	04/11/2018	EMISSÃO INICIAL

PROPRIETÁRIO: _____

PROJETO: **Fernando de Costa Castello Branco**
ENG. CIVIL - CREA RN 060.320.563-1

EXECUÇÃO: _____

PROJETISTA



ED. SÃO LUIS MULTIPRESARIAL SALA 110
RENASCENÇA II - SÃO LUIS - MA
Tel.: 98 - 3083.2219 / 9902.3311
www.ipecma.com.br

CODIGO

225-DRPM
COORDENADOR
AURÉLIO
PROJETISTA
FERNANDO
DESENHISTA
MADSON
FOLHA Nº



EMPREENHIMENTO E LOCAL

EDIFÍCIO PORTO DO MAR
RUA DO FAROL S/N - PONTA DO FAROL - SÃO LUÍS - MA

TÍTULO DO DESENHO

PAV.TÉRREO
GUARITA - ZELADOR/LAVANDERIA - CIMEMA/SNACK BAR
RAMAIS DE ÁGUA FRIA - VISTAS

PROJETO

HIDRÁULICO
ETAPA
EXECUTIVO
ESCALA

1 : 25

DATA

26/03/2021

ARQUIVO

IPEC-225-DRPM_HID-PE-025-R01