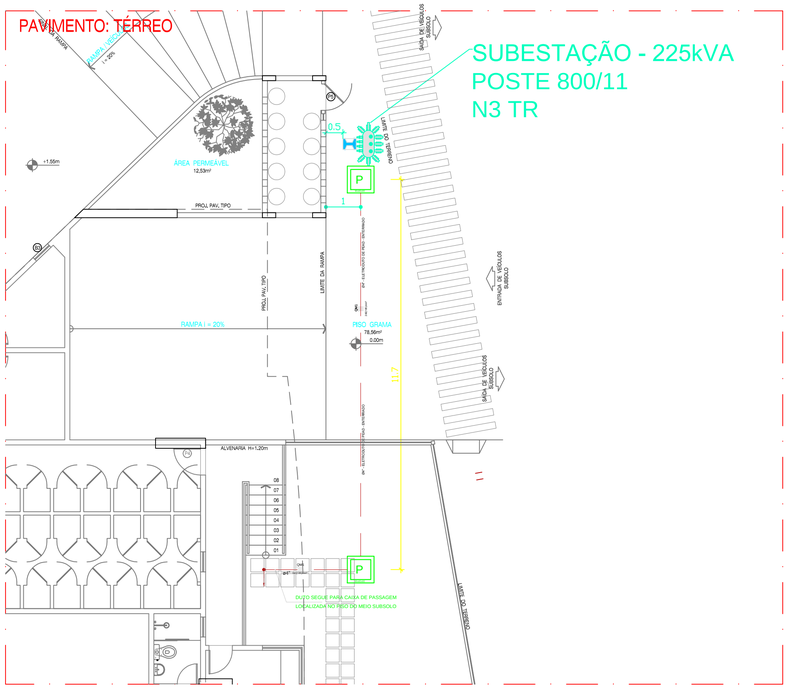

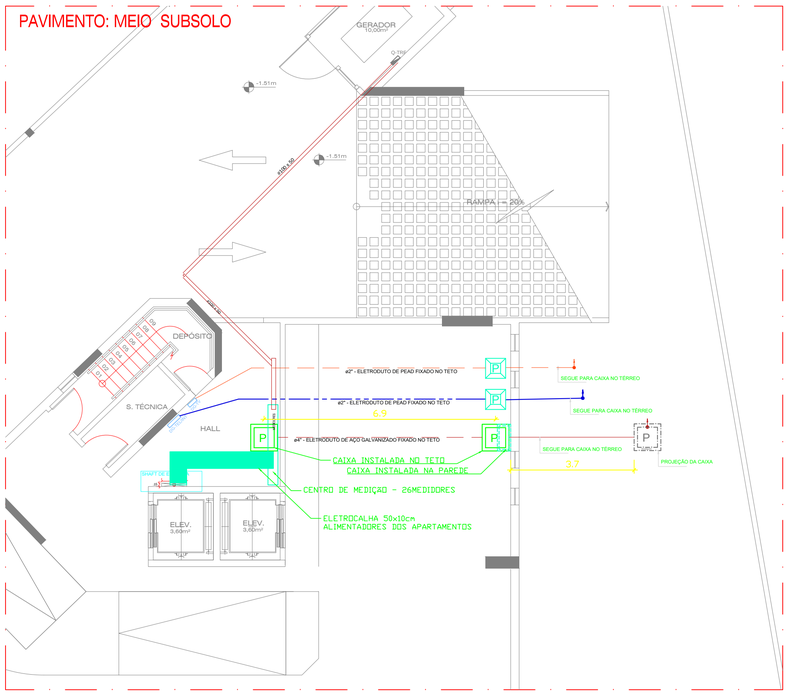

DESENHO 3 – CAIXA DE PASSAGEM LACRÁVEL

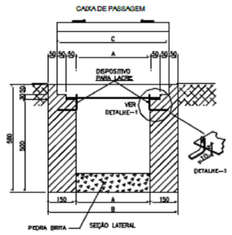

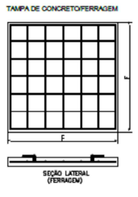

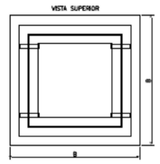

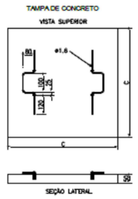

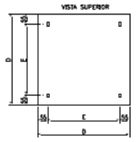

CAIXA	COTAS					
	A	B	C	D	E	F (AÇO TREFILADO)
300x300x500	300	600	490	390	280	544,6mm- 14C/11-Comp.50
500x500x500	500	800	690	590	480	744,6mm- 14C/11-Comp.65

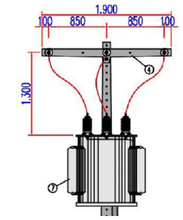

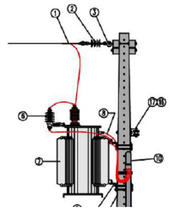

DETALHE –MALHA DE TERRA

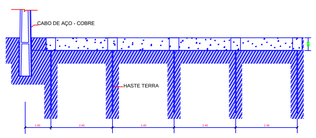

NOTAS:
1- O ATERRAMENTO DE EQUIPAMENTOS E PARA-RAIOS DEVERÃO SER FEITOS COM HOMBRAIO 5 HASTES.
2- AS COTAS DADAS NO DESENHO SÃO APROXIMADAS E DEVERÃO SERVIR DE ORIENTAÇÃO.
3- O CONDUTOR DE ATERRAMENTO COMO INDICA O DESENHO, NÃO DEVERÁ SER CORTADO.
4- AS POSIÇÕES DAS HASTES DE ATERRAMENTO NA TORRE DOS POSTES NÃO SÃO DETERMINADOS, PARA SERÊM INSTALADOS, ESCOLHER NO LOCAL OS PONTOS MAIS CONVENIENTES.

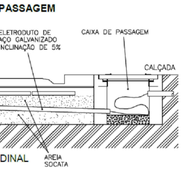

DESENHO 4 – TRAVESSIA SUBTERRÂNEA / CAIXA DE PASSAGEM

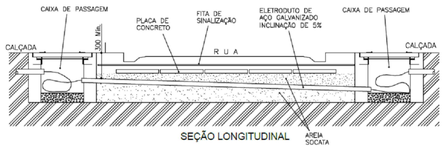

SEÇÃO LONGITUDINAL

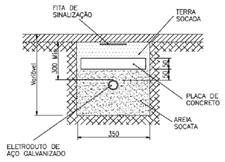

SEÇÃO LATERAL

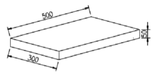

DIMENSÕES DA PLACA DE CONCRETO

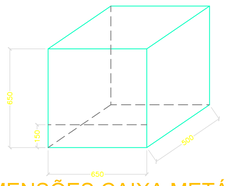

DIMENSÕES CAIXA METÁLICA
caixas com lacre

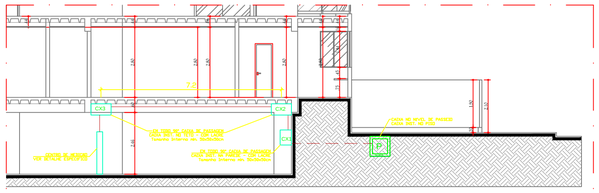

CORTE AA' - Vista das caixas de pass.

IDENTIFICAÇÃO DOS MEDIDORES					
CENTRO DE MEDIÇÃO 01					
APTO.	MED.	Cabo	APTO.	MED.	Cabo
COND.	01	3x35(35)	602	14	3x16(16)
INC.	02	3x6(6)	701	15	3x16(16)
101	03	3x16(16)	702	16	3x16(16)
102	04	3x16(16)	801	17	3x16(16)
201	05	3x16(16)	802	18	3x16(16)
202	06	3x16(16)	901	19	3x16(16)
301	07	3x16(16)	902	20	3x16(16)
302	08	3x16(16)	1001	21	3x16(16)
401	09	3x16(16)	1002	22	3x16(16)
402	10	3x16(16)	1101	23	3x16(16)
501	11	3x16(16)	1102	24	3x16(16)
502	12	3x16(16)	1201	25	3x16(16)
601	13	3x16(16)	1202	26	3x16(16)

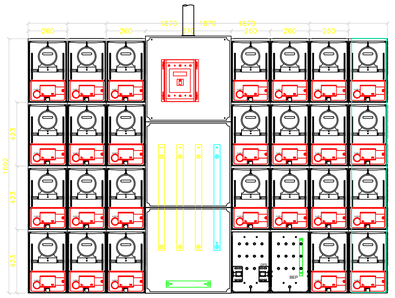

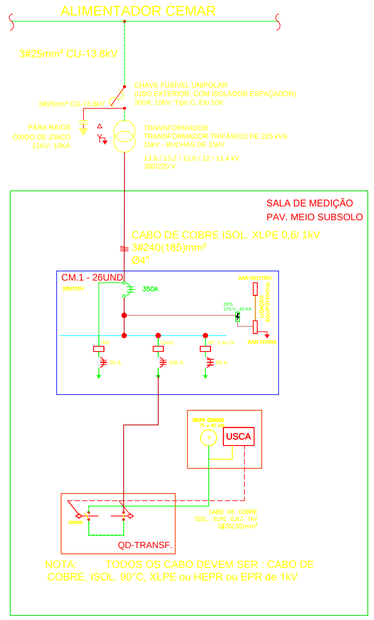

ESPAÇO RESERVADO AO CONTRATANTE

REV. Nº	DATA	DESCRIÇÃO
R03	10/08/2021	REVISADO CONFORME CARTA DA EQUATORIAL ENERGIA (04/08/2021)
R02	28/07/2021	REVISADO CONFORME CARTA DA EQUATORIAL ENERGIA (27/07/2021)
R01	23/04/2021	CENTRO DE MEDIÇÃO E DETALHE DO ENCAMINHAMENTO DA ENTRADA DE ENERGIA
R00	01/03/2021	EMISSÃO INICIAL

PROPRIETÁRIO:

PROJETO: Rafael Lisboa Aranha
ENG° Eletricista - CREA RN 110461025-6

EXECUÇÃO:

PROJETISTA

ED. SÃO LUÍS MULTIEMPRESARIAL SALA 110
RENASCENÇA II - SÃO LUÍS - MA
Tel.: 98 - 3083.2219 / 9902.3311
www.ipecma.com.br

CÓDIGO: 225-DRPM
COORDENADOR: AURÉLIO
PROJETISTA: RAFAEL ARANHA
DESENHISTA:

FOLHA Nº: ELE 010

EMPREENDIMENTO E LOCAL
EDIFÍCIO PORTO DO MAR
RUA DO FAROL S/N - PONTA DO FAROL - SÃO LUÍS - MA

PROJETO: ELÉTRICO
ETAPA: EXECUTIVO

TÍTULO DO DESENHO
PROJETO ELÉTRICO
ENTRADA DE ENERGIA
EMUC

ESCALA: SEM ESCALA
DATA: 01/03/2021
ARQUIVO: IPEC-225-DRPM_ELE-PE-010-R03

CONSULTORIA PLANEJAMENTO PROJETOS

ESTE PROJETO NÃO PODE SER EXECUTADO, COPIADO OU CEDIDO FORA DOS TERMOS CONTRATADOS